

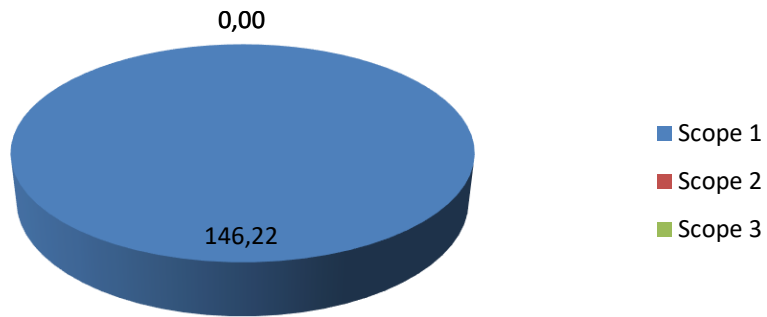
## Totaal CO2 Verbruik per groep

	CO2 Equivalent	CO2 percentage
Verwarming pand	2,059212	1,41%
Airco	0	0,00%
Transport en grootmaterieel	129,1197328	0,00%
Personenwagens	7,5122064	5,14%
Klein materieel	2,107	89,75%
Smeermiddelen	5,417475	3,71%
Stroom	0	0,00%
Groene stroom	0	0,00%
Transport prive zakelijk	0	0,00%
Papier	0	0,00%
Drinkwater	0	0,00%
Afvalwater	0	0,00%
BSA ASI	0	0,00%
BSA Verbranding	0	0,00%
BA ASI	0	0,00%
BA Verbranding	0	0,00%
Huishoudelijk afval	0	0,00%
Glas	0	0,00%
GFT	0	0,00%
Papier en karton	0	0,00%
Olieafval	0	0,00%

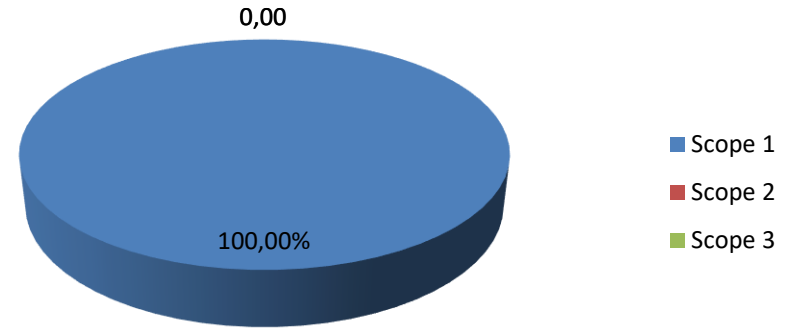
	Waarden	Waarden
Scope 1	146,22	100,00%
Scope 2	0,00	0,00
Scope 3	0,00	0,00

Datum: 29-3-2022  
Kenmerk: Weij/CO2  
Versie: 1.0

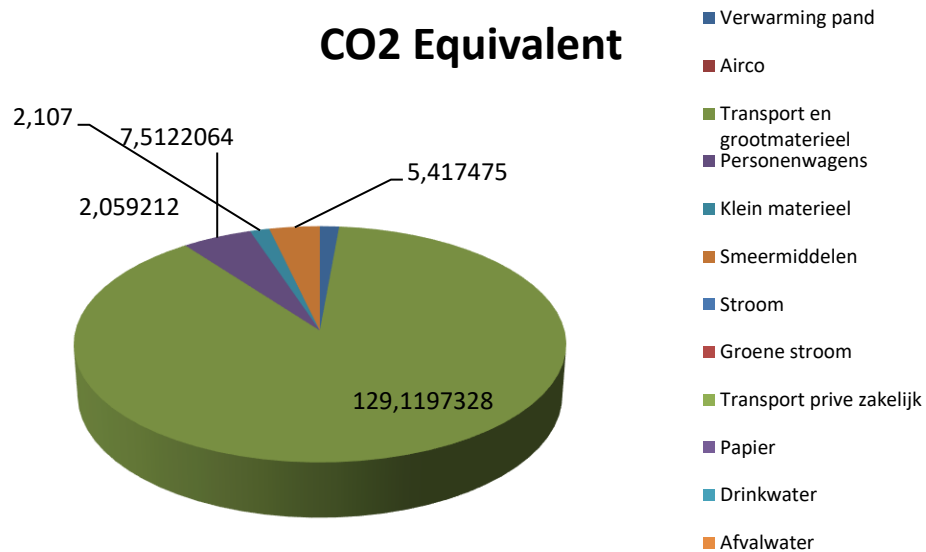
### Kwantificering energiestromen in ton CO<sub>2</sub>



### Kwantificering energiestromen in percentage



### CO2 Equivalent



### CO2 PERCENTAGE

