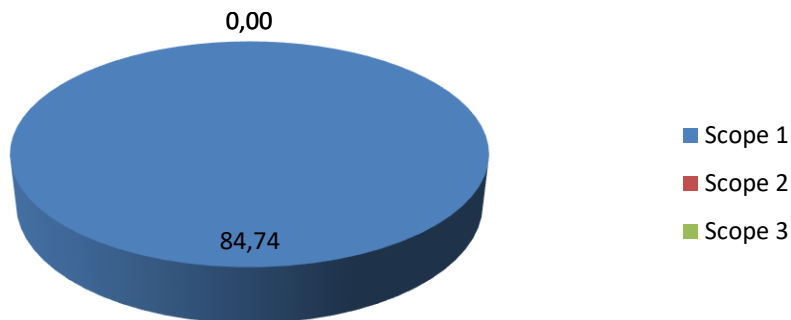


Totaal CO2 Verbruik per groep

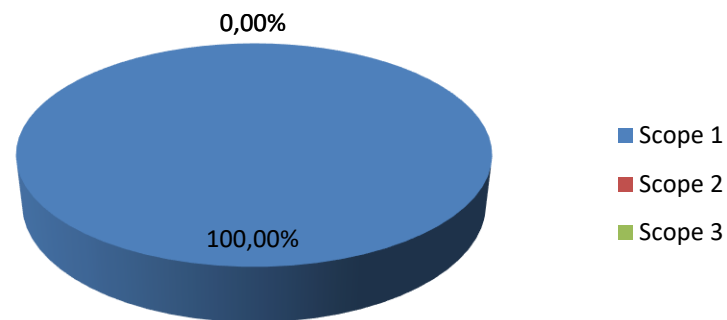
Datum: 15-7-2022
Kenmerk: Weij/CO2
Versie: 1.0

	CO2 Equivalent	CO2 percentage
Verwarming pand	0,30144	0,36%
Airco	0	0,00%
Transport en Groot materieel	84,43409958	99,64%
Klein materieel	0	0,00%
Stroom	0	0,00%
Groene stroom	0	0,00%
Transport prive zakelijk	0	0,00%
Papier	0	0,00%
Drinkwater	0	0,00%
Afvalwater	0	0,00%
BSA ASI	0	0,00%
BSA Verbranding	0	0,00%
BA ASI	0	0,00%
BA Verbranding	0	0,00%
Huishoudelijk afval	0	0,00%
Glas	0	0,00%
GFT	0	0,00%
Papier en karton	0	0,00%
Olieafval	0	0,00%
	Waarden	Perc.
Scope 1	84,74	100,00%
Scope 2	0,00	0,00%
Scope 3	0,00	0,00%

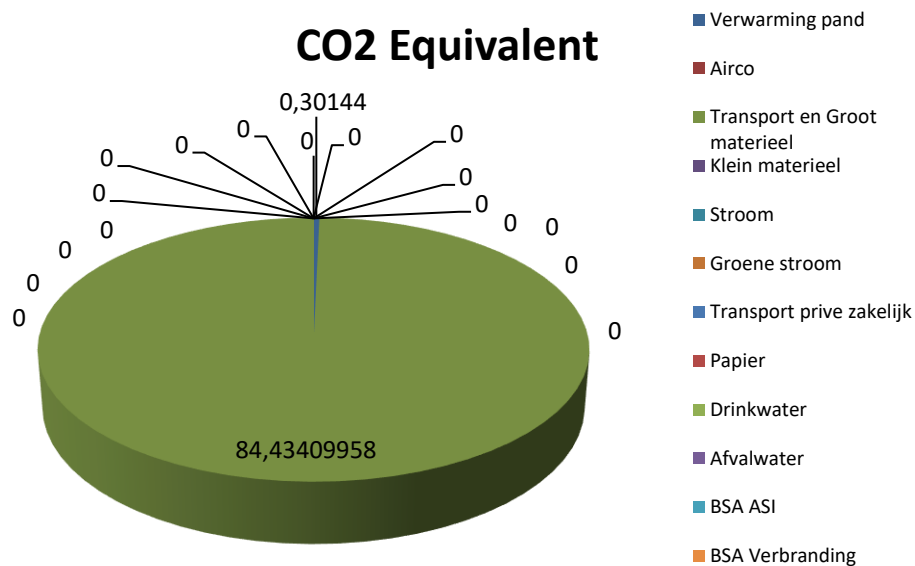
Kwantificering energiestromen in ton CO₂



Kwantificering energiestromen in percentage



CO2 Equivalent



CO2 PERCENTAGE

