

Totaal CO2 Verbruik per groep

	CO2 Equivalent	CO2 percentage
Verwarming pand	2,54961	0,17%
Airco	0	0,00%
Transport en Groot materieel	1467,27343	23,41%
Klein materieel	0	0,00%
Stroom	4,013416	0,27%
Groene stroom	0	0,00%
Transport prive zakelijk	0	0,00%
Papier	0	0,00%
Drinkwater	0	0,00%
Afvalwater	0	0,00%
BSA ASI	0	0,00%
BSA Verbranding	0	0,00%
BA ASI	0	0,00%
BA Verbranding	0	0,00%
Huishoudelijk afval	0	0,00%
Glas	0	0,00%
GFT	0	0,00%
Papier en karton	0	0,00%
Olieafval	0	0,00%

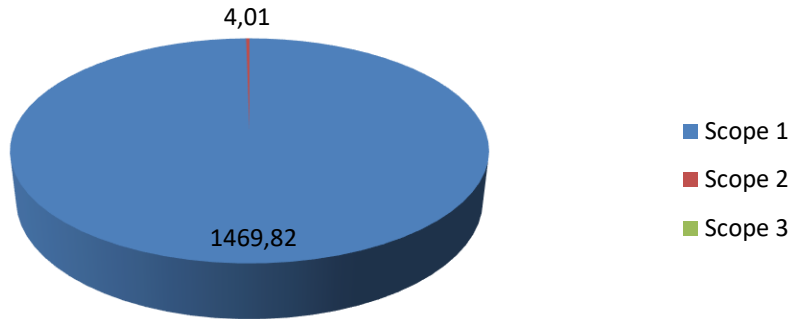
	Waarden	Perc.
Scope 1	1469,82	23,58%
Scope 2	4,01	0,27%
Scope 3	0,00	0,00%

Datum: 22-2-2019

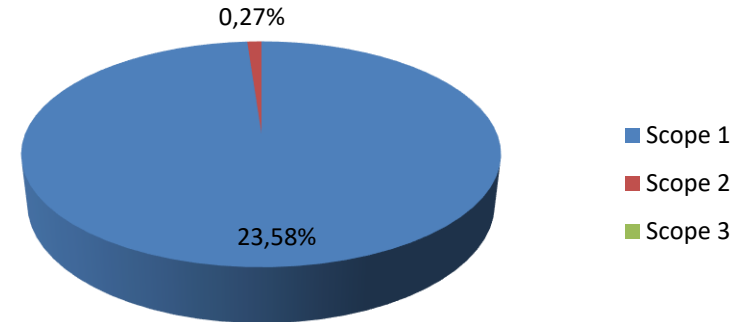
Kenmerk: Weij/CO2

Versie: 1.0

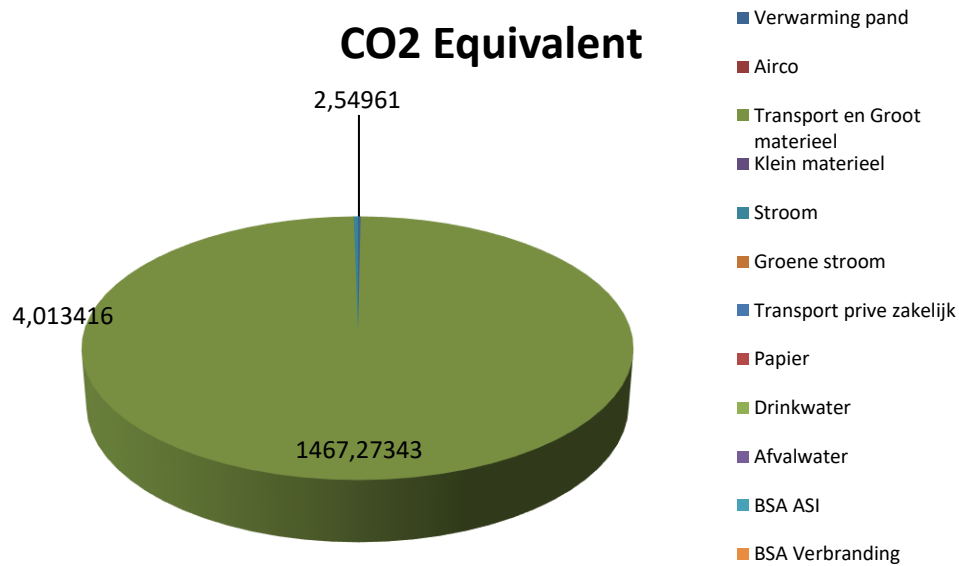
Kwantificering energiestromen in ton CO₂



Kwantificering energiestromen in percentage



CO2 Equivalent



CO2 PERCENTAGE

