

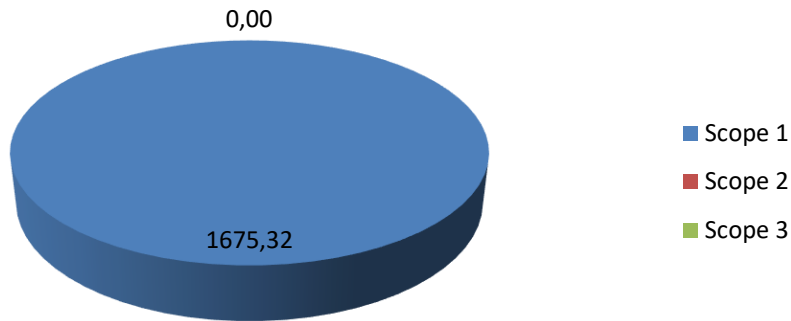
Totaal CO2 Verbruik per groep

	CO2 Equivalent	CO2 percentage
Verwarming pand	2,58552	0,15%
Airco	0	0,00%
Transport en Groot materieel	1670,402735	99,71%
Klein materieel	2,3306	0,14%
Stroom	0	0,00%
Groene stroom	0	0,00%
Transport prive zakelijk	0	0,00%
Papier	0	0,00%
Drinkwater	0	0,00%
Afvalwater	0	0,00%
BSA ASI	0	0,00%
BSA Verbranding	0	0,00%
BA ASI	0	0,00%
BA Verbranding	0	0,00%
Huishoudelijk afval	0	0,00%
Glas	0	0,00%
GFT	0	0,00%
Papier en karton	0	0,00%
Olieafval	0	0,00%

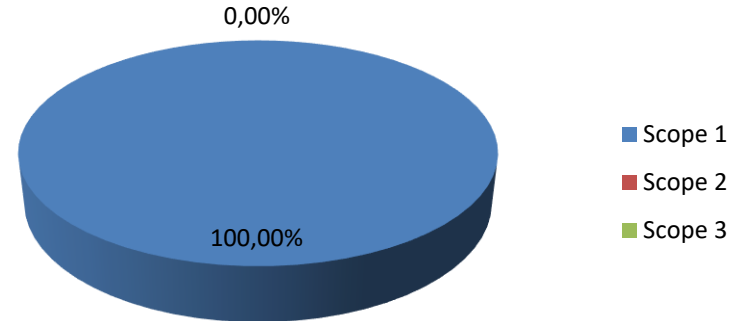
	Waarden	Perc.
Scope 1	1675,32	100,00%
Scope 2	0,00	0,00%
Scope 3	0,00	0,00%

Datum: 10-2-2020
Kenmerk: Weij/CO2
Versie: 1.0

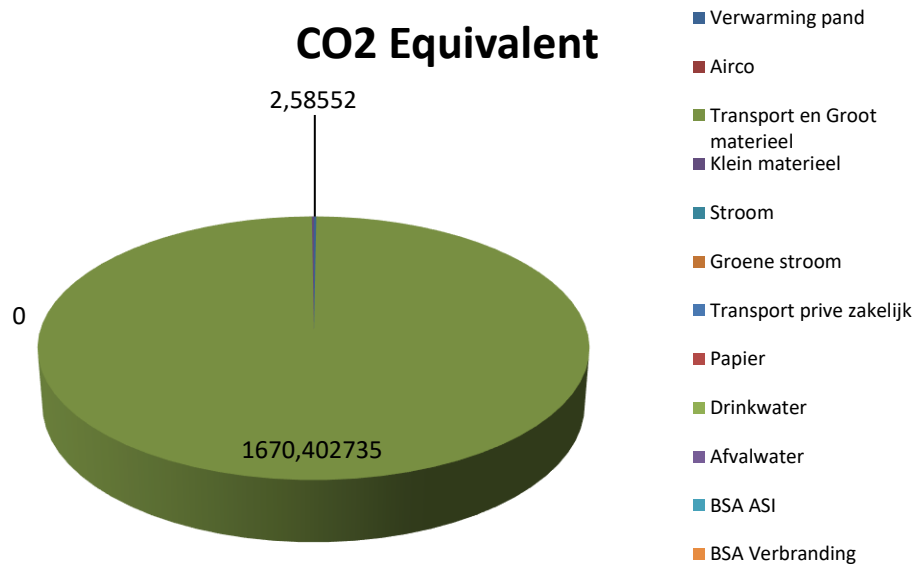
Kwantificering energiestromen in ton CO₂



Kwantificering energiestromen in percentage



CO2 Equivalent



CO2 PERCENTAGE

